



2026 yılı Haziran ayında geçen yılın aynı ayına göre; ihracat %21,9 oranında artışla 24 milyar 940 milyon dolar, ithalat %23,1 oranında artışla 35 milyar 319 milyon dolar oldu. 2026 yılı Ocak-Haziran döneminde ise, ihracat %3,6 oranında artışla 136 milyar 59 milyon dolar, ithalat %4,6 oranında artışla 189 milyar 153 milyon dolar olarak gerçekleşti.

Tablo 1: Dış Ticaret Verileri (Milyon Dolar)

Dış Ticaret		İhracat	İthalat	Dış Ticaret Hacmi	Dış Ticaret Dengesi	İhr./ İth. (%)
Haziran	2025	20.468	28.686	49.154	-8.218	71,4
	2026	24.940	35.319	60.259	-10.378	70,6
	Değişim %	21,9	23,1	22,6	26,3	.
Ocak-Haziran	2025	131.356	180.816	312.172	-49.459	72,7
	2026	136.059	189.153	325.212	-53.094	71,9
	Değişim %	3,6	4,6	4,2	7,4	.
Son 12 Ay Yıllıklandırılmış	07.2024-06.2025	266.905	356.093	622.998	-89.187	75,0
	07.2025-06.2026	277.940	373.744	651.684	-95.804	74,4
	Değişim %	4,1	5,0	4,6	7,4	.

#### 2026 yılı Haziran ayında geçen yılın aynı ayına göre;

- İhracat, %21,9 oranında artarak 24 milyar 940 milyon dolar,
- İthalat, %23,1 oranında artarak 35 milyar 319 milyon dolar,
- Dış ticaret hacmi, %22,6 oranında artarak 60 milyar 259 milyon dolar olarak gerçekleşti.

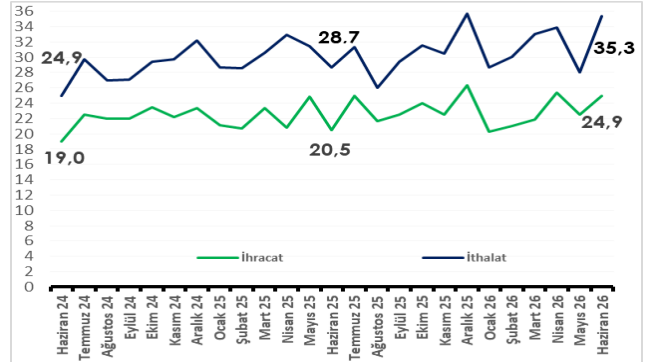
#### 2026 yılı Ocak-Haziran döneminde geçen yılın aynı dönemine göre;

- İhracat, %3,6 oranında artarak 136 milyar 59 milyon dolar,
- İthalat, %4,6 oranında artarak 189 milyar 153 milyon dolar,
- Dış ticaret hacmi, %4,2 oranında artarak 325 milyar 121 milyon dolar olarak gerçekleşti.

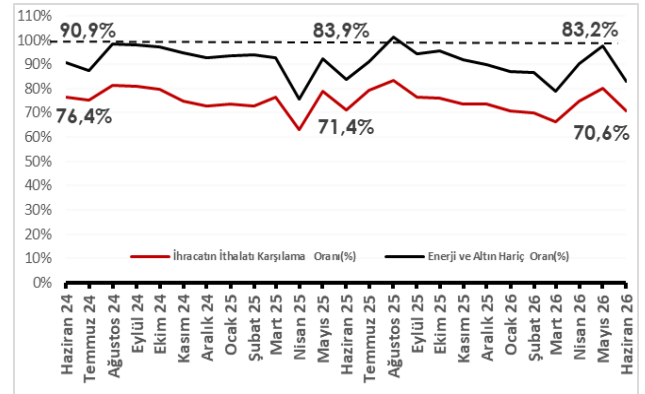
#### 2026 yılı Haziran ayında geçen yılın aynı ayına göre;

- İhracatın ithalatı karşılama oranı 0,8 puan azalarak %70,6 olarak gerçekleşti.
- Enerji verileri hariç tutulduğunda, ihracatın ithalatı karşılama oranı 1,0 puan artarak %80,0 olarak gerçekleşti.
- Enerji ve altın verileri hariç tutulduğunda ise, ihracatın ithalatı karşılama oranı 0,7 puan azalarak %83,2 olarak gerçekleşti.

Grafik 1: Aylara Göre Dış Ticaret (Milyar Dolar)

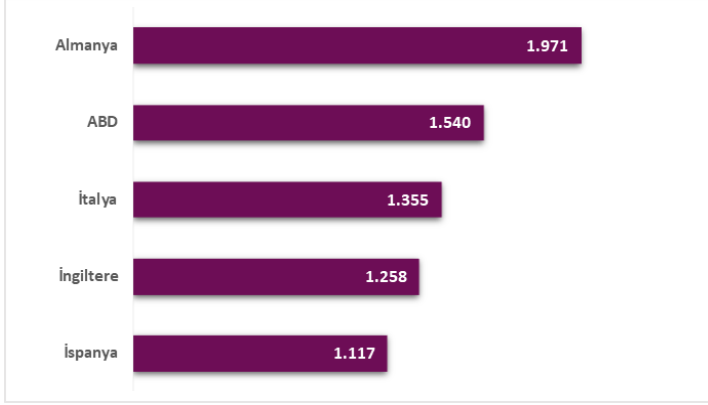


Grafik 2: İhracatın İthalatı Karşılama Oranı (%)



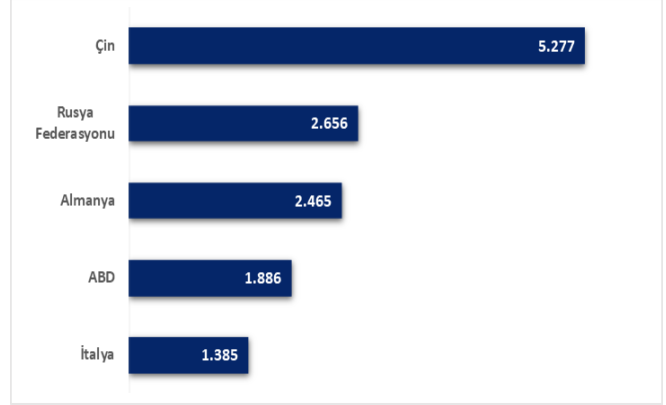


**Grafik 3: İhracat Yapılan İlk 5 Ülke (Milyon Dolar, Haziran 2026)**



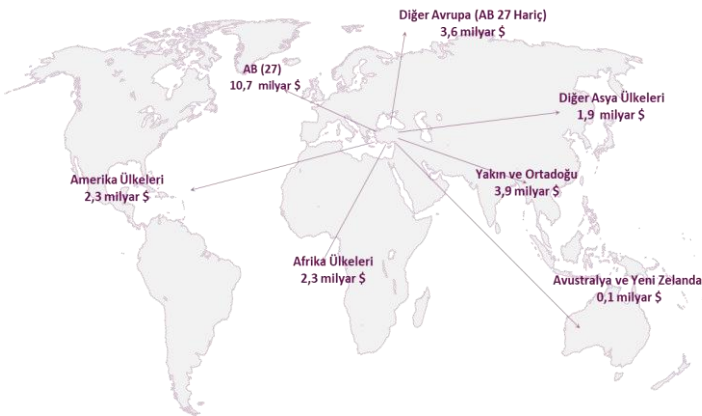
- Haziran ayında en fazla **ihracat** yaptığımız ülkeler sırasıyla; **Almanya** (1 milyar 971 milyon dolar), **ABD** (1 milyar 540 milyon dolar) ve **İtalya** (1 milyar 355 milyon dolar) oldu.
- Haziran ayında ihracatta en çok paya sahip ilk 10 ülkenin toplam ihracat içerisindeki payı %45,8 oldu.

**Grafik 4: İthalat Yapılan İlk 5 Ülke (Milyon Dolar, Haziran 2026)**



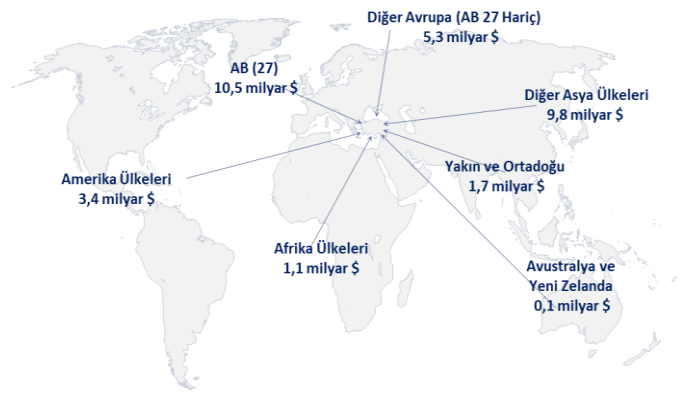
- Haziran ayında en fazla **ithalat** yaptığımız ülkeler sırasıyla; **Çin** (5 milyar 277 milyon dolar), **Rusya** (2 milyar 656 milyon dolar) ve **Almanya** (2 milyar 465 milyon dolar) oldu.
- Haziran ayında ithalatta en çok paya sahip ilk 10 ülkenin toplam ithalat içerisindeki payı %52,8 oldu.

**Grafik 5: Ülke Gruplarına Göre İhracat (Milyar Dolar, Haziran 2026)**



- Haziran ayında en fazla **ihracat** yaptığımız ülke grupları sırasıyla; **Avrupa Birliği (AB-27)** (10 milyar 743 milyon dolar), **Yakın ve Ortadoğu Ülkeleri** (3 milyar 900 milyon dolar) ve **Diğer Avrupa Ülkeleri** (3 milyar 557 milyon dolar) oldu.

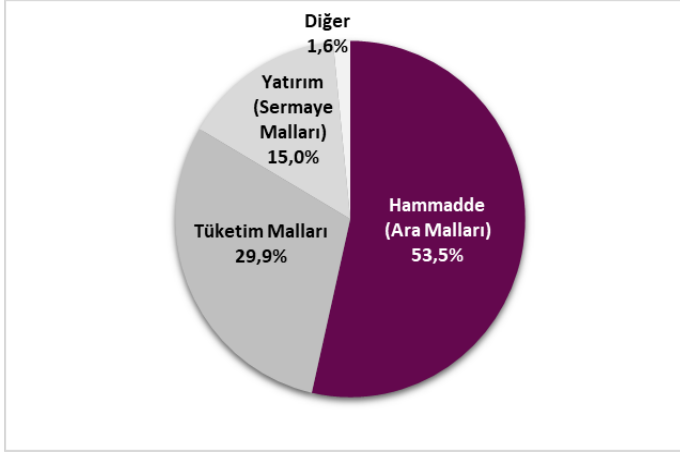
**Grafik 6: Ülke Gruplarına Göre İthalat (Milyar Dolar, Haziran 2026)**



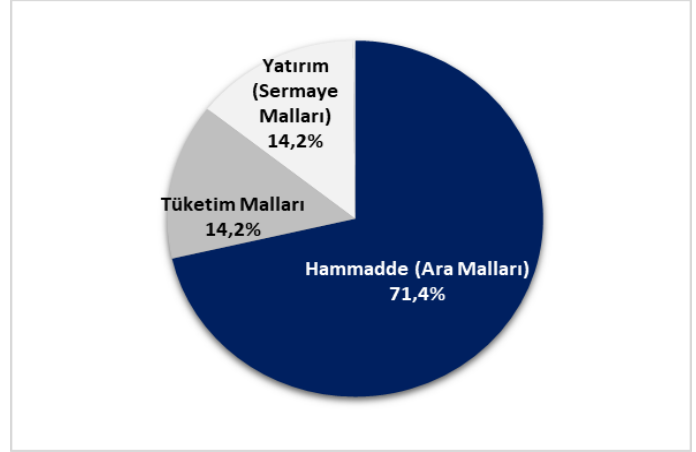
- Haziran ayında en fazla ithalat yaptığımız ülke grupları sırasıyla; **Avrupa Birliği (AB-27)** (10 milyar 493 milyon dolar), **Asya Ülkeleri** (9 milyar 764 milyon dolar) ve **Diğer Avrupa Ülkeleri** (5 milyar 308 milyon dolar) oldu.



**Grafik 7: BEC Sınıflamasına Göre İhracatın Dağılımı**  
(%, Haziran 2026)



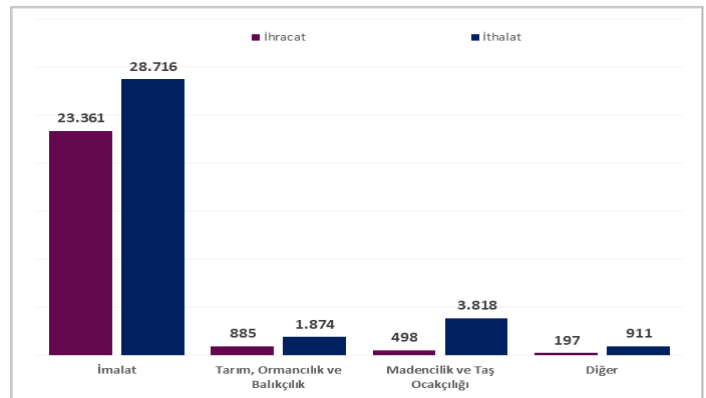
**Grafik 8: BEC Sınıflamasına Göre İthalatın Dağılımı**  
(%, Haziran 2026)



- Haziran ayında Geniş Ekonomik Grupların (BEC) sınıflamasına göre, en çok **ihracat** 13 milyar 353 milyon dolarla (%24,8 artış) "**Hammadde (Ara malları)**" grubunda yapılırken, bu grubu sırasıyla 7 milyar 456 milyon dolarla (%14,2 artış) "**Tüketim Malları**" ve 3 milyar 737 milyon dolarla (%32,7 artış) "**Yatırım (Sermaye) Malları**" grupları takip etti.
- Haziran ayında Geniş Ekonomik Grupların (BEC) sınıflamasına göre, en çok **ithalat** 25 milyar 221 milyon dolarla (%30,0 artış) "**Hammadde (Ara malları)**" grubunda yapılırken, bu grubu sırasıyla 5 milyar 30 milyon dolarla (%19,9 artış) "**Yatırım (Sermaye) Malları**" ve 5 milyar 4 milyon dolarla (%1,0 azalış) "**Tüketim Malları**" grupları takip etti.

- Haziran ayında sektörlere göre **ihracatın** payı sırasıyla; **İmalat Sanayi** sektörü %93,7 (23 milyar 361 milyon dolar), **Tarım, Ormancılık ve Balıkçılık** sektörü %3,5 (885 milyon dolar), **Madencilik ve Taş Ocakçılığı** sektörü %2,0 (498 milyon dolar) oldu.
- Haziran ayında sektörlere göre **ithalatın** payı sırasıyla; **İmalat Sanayi** sektörü %81,3 (28 milyar 716 milyon dolar), **Madencilik ve Taş Ocakçılığı** sektörü %10,8 (3 milyar 818 milyon dolar), **Tarım, Ormancılık ve Balıkçılık** sektörü %5,3 (1 milyar 874 milyon dolar) oldu.

**Grafik 9: Sektörlere Göre Dış Ticaret (Milyon Dolar, Haziran 2026) (ISIC Rev4)**



Dış Ticaret İstatistikleri için [tıklayınız.](#)



### **AÇIKLAMALAR**

Bültende yer alan Dış Ticaret verileri "Genel Ticaret Sistemi (GTS)" esas alınarak hazırlanmıştır. 2026 yılı Haziran ayına ilişkin veriler Bakanlığımız idari kayıtlarından, diğer dönemlere ilişkin veriler ise Bakanlığımız ve Türkiye İstatistik Kurumu Başkanlığı (TÜİK) ile ortaklaşa hazırlanarak TÜİK tarafından kamuoyu ile paylaşılan resmi dış ticaret verilerinden derlenerek hazırlanmıştır.

Diğer taraftan, Resmi Dış Ticaret İstatistikleri, her ayın son iş günü TÜİK'in resmî internet sayfasından kamuoyuna duyurulmaktadır. Bu kapsamda, geçmiş dönemlere ilişkin Dış Ticaret İstatistiklerine TÜİK' in resmi internet sitesinden ulaşılabilir.

### **YASAL UYARI**

Bültende yer verilen görüş ve değerlendirmeler, hiçbir kişi, kurum veya kuruluşa herhangi bir taahhüt içermemekte olup, sadece bilgi amaçlıdır. Bültende yer alan bilgiler, kaynak gösterilmek suretiyle yayımlanabilir; ancak bu bilgiler ticari amaçlarla kullanılamaz. Bültendeki bilgilerin telif ve diğer her türlü hakkı Ticaret Bakanlığı'na aittir.

Ticaret Bakanlığı, Bültende yer alan bilgi, görüş ve değerlendirmelerin doğru, değişmez ve eksiksiz olması konusunda hiçbir taahhüt ve sorumluluk kabul etmez. Bültendeki bilgilerin yanlış veya eksik kullanımı veya yorumlanması sonucunda Ticaret Bakanlığı'na hiçbir kusur veya sorumluluk yüklenemez. Tablodaki yer alan rakamlar yuvarlamadan dolayı toplamı vermeyebilir.

Ticaret Bakanlığı, Bültende yer alan bütün bilgileri ve tasarımı önceden bildirimde bulunmaksızın değiştirebilir veya Bültenden kaldırabilir.